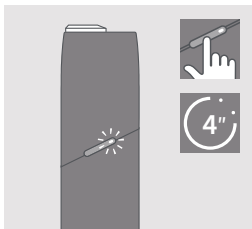


IQOS

használati útmutató

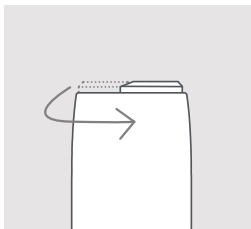
IQOS 3 MULTI

Hogyan kell használni az IQOS Multi készüléket?



1. BEKAPCSOLÁS

Nyomja meg az IQOS Multi gombját, tartsa lenyomva 4 másodpercig, majd engedje el. Ekkor felvillan a töltöttségi szint kijelzője, valamint a gomb- és állapotjelző.



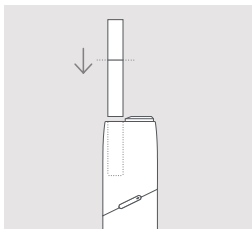
2. FELNYITÁS

Forgassa el a fedelet az óramutató járásával ellentétes irányban.

IQOS 3 Multi

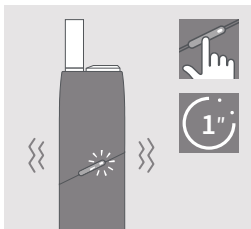


Hogyan kell használni az IQOS Multi készüléket?



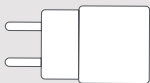
3. A DOHÁNYTÖLTET BEHELYEZÉSE

Helyezze be, majd óvatosan nyomja le a dohánytöltetet a szűrőn látható vonalig.

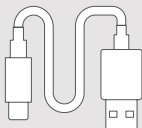


4. A HEVÍTÉS ELINDÍTÁSA

Tartsa lenyomva a gombot, és csak akkor engedje fel, amikor az IQOS Multi rezegni kezd, a gomb- és állapotjelző pedig fehér fénnel kezd villogni.

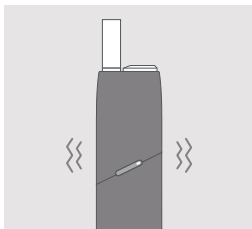


hálózati adapter



töltőkábel

Hogyan kell használni az IQOS Multi készüléket?



5. HASZNÁLATRA KÉSZEN

Amikor az IQOS Multi kettőt rezeg, a gomb- és állapotjelző pedig egyenletes fehér fényel világít, elkezdheti használni a készüléket.



6. HASZNÁLAT VÉGÉHEZ KÖZELEDVE

Amikor már csak 30 másodperc van hátra, az IQOS Multi kettőt rezeg, a gomb- és állapotjelző pedig fehér fényel kezd villogni.

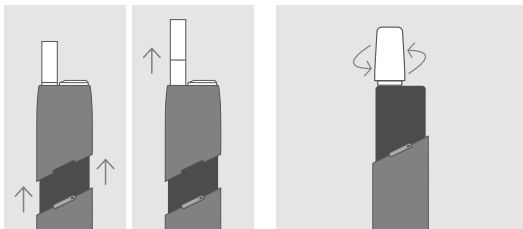


IQOS tisztítóeszköz



IQOS tisztítópálcikák

Hogyan kell használni az IQOS Multi készüléket?



7. A DOHÁNYTÖLTET ELTÁVOLÍTÁSA

Csúsztassa felfelé a cap-et, majd távolítsa el a használt dohánytöltetet.

TISZTÍTÁS

Csúsztassa felfelé a cap-et, és távolítsa el a készülékről. Helyezze be az IQOS tisztító kapszulát, és óvatosan forgassa meg. Az optimális élmény érdekében naponta végezze el a tisztítást.

ISMERJE MEG AZ IQOS VILÁGÁT

A teljes használati útmutatóért és ügyfélszolgálati támogatásért látogassa meg a www.iqos.com weboldalt.

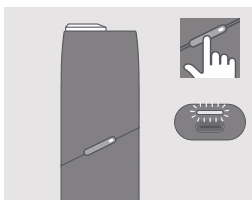
Az IQOS Connect alkalmazást a Google Play* webáruházból tudja letölteni.



*A Google Play és a Google Play logó a Google LLC. védjegyei.

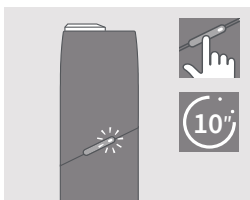
*Előfordulhat, hogy az IQOS Connect alkalmazás nem érhető el az Ön országában.

Néhány hasznos tipp



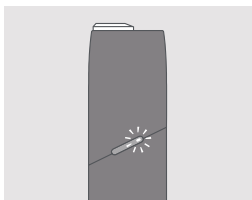
A TÖLTÖTTSÉGI SZINT ELLENŐRZÉSE

Ha megérinti az IQOS Multi gombot, ellenőrizheti az akkumulátor töltöttségi szintjét.



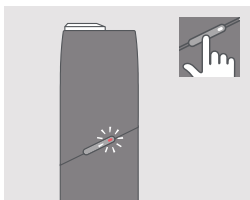
ÚJRAINDÍTÁS

Nyomja meg az IQOS Multi gombját, és tartsa lenyomva 10 másodpercig, majd engedje el. Ekkor a töltöttségi szint kijelzője, valamint a gomb- és állapotjelző elhalványul, kétszer felvillan, majd újra elhalványul: ez jelzi, hogy a készülék visszaállt az alaphelyzetbe.



KÉTSZER FELVILLANÓ FEHÉR FÉNY

Az IQOS Multi hőmérséklete az üzemelési hőmérséklet-tartományon ($<0^{\circ}\text{C}/>50^{\circ}\text{C}$) kívülre esik. Várja meg, amíg a készülék hőmérséklete az üzemelési tartományba kerül.



VILLOGÓ VÖRÖS FÉNY


Indítsa újra az IQOS Multi készüléket. Ha a villogás ezután sem szűnik meg, kérjük, forduljon az ügyfélszolgálathoz.

IQOS



Ez a jel arra utal, hogy a termék használata körültekintést igényel.

BIZTONSÁGI FIGYELMEZTETÉSEK ÉS UTASÍTÁSOK KÉRJÜK, OLVASSA EL ÉS ŐRIZZE MEG EZEKET AZ INFORMÁCIÓKAT.

A jelen dokumentumban foglalt biztonsági figyelmeztetések és utasítások nem fedhetnek le minden létező feltételt és helyzetet. Elektronikus fogyasztási cikk használata és karbantartása során mindig fokozott körültekintéssel és gondosan kell eljárni. A sérülések elkerülése érdekében a terméket mindig a gyártó utasításainak megfelelően használja. A termék nem tartalmaz a felhasználó által javítható alkotóelemet. Ne próbálja meg kinyitni, megváltoztatni vagy megjavítani a termék alkotóelemeit, illetve kicserélni az alkotóelemeket vagy akkumulátorokat. Ez személyi sérülést okozhat. Soha ne használja a terméket gyúlékony anyagok, folyadékok és gázok jelenlétében. A termék kizárólag érintésvédelmi törpefeszültséggel tölthető fel. A készülék töltése csak beltéren történjen. Ez a jel  arra utal, hogy speciális különálló tápegység szükséges a készülék hálózati csatlakoztatásához. A tápegység típusára vonatkozó információ a jel mellett található. A tápegység típusára vonatkozó információ az SxxA2x, ami azt jelenti, hogy a régióban elterjedt csatlakozóktól függően különböző adaptermodellek használhatók a termék töltésére. Csak az alábbi jóváhagyott IQOS™ hálózati adapter-modellek valamelyikét használja a termék töltésére: S52A21, S21A20, S21A22, S21A23, S21A25, S21A27. Ha a termék nedvessé válik, vagy valamilyen folyadékba merült, ne érintse meg. Ne ejtse le a terméket, és óvja az erős ütésektől. A hevítőpengét soha ne érintse meg, mert ez személyi sérüléshez vagy

a hevítőpenge károsodásához vezethet. A készüléket tartsa távol gyermekektől, és ügyeljen arra, hogy ne játsszanak vele. A terméket csökkent fizikai, érzékszervi vagy szellemi képességű, illetve a megfelelő információkkal nem rendelkező személyek nem használhatják, kivéve, ha ezt felügyelet alatt teszik, vagy megtanították őket arra, hogyan használják biztonságosan a terméket, valamint megértették a vonatkozó kockázatokat. Ne használja a terméket az alábbi körülmények között: i) ahol tilos elektronikai eszközöket használni; ii) hőforrások, például radiátor vagy tűz közelében; iii) ha a termék sérült, szét van szerelve vagy eltörött iv) ha túlzott hőnek vagy nedvességnek volt kitéve.

FIGYELEM!

Az IQOS készülék kizárólag az erre a célra tervezett dohánytöltetekkel működik. Soha ne használjon cigarettát vagy hasonló terméket, illetve a gyártó által nem jóváhagyott dohánytöltetet vagy kiegészítőt az IQOS készülékhez. Használat közben ne távolítsa el a dohánytöltetet. A dohánytöltetek egyszer használatosak, tilos újra felhasználni, valamint gyufával, öngyújtóval vagy más lángforrással meggyújtani őket.

A dohány káros hatása az egészségre

- Az IQOS használata nem mentes az egészségügyi kockázatoktól.
- A *dohánytöltetek* nikotint tartalmaznak, ami függőséget okozó anyag.
- A legjobb módszer a dohány káros egészségügyi hatásainak kiküszöbölésére, ha teljesen felhagy a dohány és a nikotin használatával.

Nikotin

- A nikotin természetes összetevőként jelen van a dohánytöltetekben található dohányban.
- A nikotin függőséget vált ki, és más nikotintartalmú termékekéhez hasonló mellékhatásokat okozhat, mint amilyen a fejfájás, szédülés vagy torokirritáció. Ha ilyen tüneteket észlel magán, hagyja abba a dohánytöltetek használatát, és forduljon egészségügyi szakemberhez.
- Az IQOS ellenjavallt a szívproblémákban vagy cukorbetegségben szenvedőknek.

- Ne használja az IQOS készüléket várandósság vagy szoptatás időszaka alatt.
- Ha Ön kisbabát vár, szoptatós anya, vagy úgy véli, hogy terhes, teljesen hagyjon fel a dohány és a nikotin használatával, és forduljon egészségügyi szakemberhez.

Gyermekek és fiatalkorúak

- Az IQOS készüléket csak felnőttek használhatják.
- Gyermekeknek és fiatalkorúaknak semmilyen körülmények között nem szabad használniuk az IQOS készüléket.

▲ FONTOS BIZTONSÁGI INFORMÁCIÓK

▲ FIGYELEM! Fulladásveszély és a szervezetbe jutás veszélye

- Tartsa távol a dohánytölteteket gyermekektől és háziállatoktól.
- FULLADÁSVESZÉLY — A dohánytöltetek apró alkotóelemeket tartalmaznak.
- A SZERVEZETBE JUTÁS VESZÉLYE — Ha valaki lenyel egy dohánytöltetet, azonnal kérjen orvosi segítséget, mert a nikotin lenyelése veszélyes.

▲ FIGYELEM! Az akkumulátor veszélyei

Az IQOS zárt lítiumion(Li-ion)-akkumulátorral működik. Rendeltetészerű használat esetén az akkumulátor el van zárva a külvilágtól. Amennyiben az akkumulátorból folyadék szivárog, kövesse az alábbi előírásokat.

- Ha lenyelte a folyadékot, azonnal kérjen orvosi segítséget. Ne próbálja meghányatni magát, ne fogyasszon ételt vagy italt.
- Ha belélegezte a folyadékot, lélegezzen be friss levegőt, és kérjen orvosi ellátást.
- Ha a folyadék a bőrrel érintkezett, mossa meg a kezét, és ne nyúljon a szeméhez.
- Ha a folyadék a szemébe került, azonnal öblítse ki folyó víz alatt legalább 15 percen keresztül, és kérjen orvosi ellátást.

▲ VIGYÁZAT A forró aeroszol veszélyei

- Ha az IQOS készüléket forró és nedves időjárási körülmények között használja, az aeroszolban levő folyadék nagyon fel fogja forrosítani az aeroszolt.
- Ezt elkerülendő, a dohánytölteteket tárolja hűvös és száraz helyen. Ne tegye ki a terméket magas páratartalomnak vagy közvetlen napfénynek. Ne használja az IQOS készüléket forró környezetben vagy magas páratartalmú időszakokban.
- Ha kellemetlen érzés fogja el, hagyja abba a termék használatát, és kérjen segítséget egészségügyi szakembertől.

▲ VIGYÁZAT Az allergiás reakció veszélye

- Az IQOS allergiás reakciót válthat ki.
- Hagyja abba az IQOS használatát, és kérjen azonnal egészségügyi ellátást, ha az alábbi tünetek bármelyikét észleli, mert ezek komoly allergiás reakció jelei lehetnek: az arc, ajkak, nyelv, íny, torok vagy a test megduzzadása, nehéz, akadózó vagy sípoló légzés.

A mellékhatások vagy allergiás reakciók jelentése

Ha az IQOS használata közben bármilyen káros egészségügyi hatást tapasztal, forduljon egészségügyi szakemberhez.

Minden tapasztalt mellékhatásról vagy allergiás reakcióról tájékoztathatja helyi ügyfélszolgálatunkat (részletek az Ügyfélszolgálat és garancia című füzetben).

A mellékhatásokról szóló információkkal Ön is bővítheti ismereteinket termékünk biztonságosságáról.

A további részletekért kérjük, látogassa meg a www.iqos.com weboldalt.

TUDNIVALÓK AZ IQOS 3 MULTI KÉSZÜLÉK ÁRTALMATLANÍTÁSÁRÓL

Érvényes az Európai Unió és az EEA területén.



Ez az ábra a készüléken vagy csomagolásán azt jelzi, hogy a termék és annak alkatrészei (az akkumulátorokat is beleértve) nem ártalmatlaníthatók a többi háztartási hulladékkal együtt. Ezen túlmenően Ön felel a hulladékká vált alkatrészek ártalmatlanításáért azzal, hogy leadja egy kijelölt gyűjtőhelyen a hulladékká vált elektromos és elektronikus berendezések újrahasznosítása érdekében. A hulladékká vált akkumulátorok többek között ingyenesen leadhatók a vásárlás helyén.

A hulladékká vált alkatrészek (beleértve az akkumulátorokat) elkülönített gyűjtése és újrahasznosítása segít megóvni természetes erőforrásainkat, és az újrahasznosításra az emberi egészséget és a környezetet kímélve kerülhet sor. A hulladékká vált alkatrészek háztartási hulladékként való ártalmatlanítása (ilyen például az elégetés vagy a hulladéklerakóban történő elhelyezés) káros hatással lehet a környezetre és az emberi egészségre.

További tájékoztatásért kérjük, forduljon a helyi önkormányzathoz, a háztartási hulladék gyűjtéséért felelős helyi szolgáltatóhoz vagy ahhoz az üzlethez, ahol megvásárolta a terméket.


A készülék helyi importőre a helyi rendelkezésekkel összhangban biztosítja a helyi kijelölt gyűjtőhelyekre visszavitt, hulladékká vált alkatrészek kezelésének és újrahasznosításának finanszírozását.

MŰSZAKI ADATOK

IQOS 3 Multi -modell: A1405

Az akkumulátor típusa:

lítiumionos, újratölthető
akkumulátor


Bemenet: 5V  2 A

Bluetooth® 4.1

IQOS hálózati adapter

Modell: S21A20.

Bemenet: 100 V - 240 V-
50/60 Hz 0,3 A

Kimenet: 5V  2A

USB type C kábel

TÁJÉKOZTATÓ AZ AKKUMULÁTOR KISZERELÉSÉHEZ (ÁRTALMATLANÍTÁS VAGY ÚJRAHASZNOSÍTÁS CÉLJÁBÓL)

A felhasználó nem szerelheti ki az akkumulátort. Az akkumulátort csak hatósági engedéllyel rendelkező hulladékkezelő szerelheti ki biztonságosan a termék élettartamának lejártakor az alábbi útmutató szerint.

IQOS 3 MULTI (A1405)

1. lépés: Ellenőrizze a feszültséget: A készüléket előbb teljesen le kell meríteni szétszerelés előtt.
2. lépés: A hátlap eltávolítása (fogó használata ajánlott): Távolítsa el a hátlap tartó kampókat, amelyek az eszköz alsó oldalán (közel az USB aljzathoz találhatók). A hátlap ezután eltávolítható.
3. lépés: A részegység eltávolítása: Nyissa ki az öntött váz mindkét oldalát ezután távolítsa el a belső szerkezetet.
4. lépés: Az akkumulátor eltávolítása: Óvatosan húzza le az akkumulátort a ragasztott hátuljáról. Távolítsa el a csavarokat, amik az áramkört rögzítik, majd óvatosan távolítsa el az akkumulátort és az áramkört a tokból. Húzza ki az akkumulátor kábelét a megfelelő szerszám segítségével (AVX 06-9296-7001-01-000).

5. lépés: hasznosítsa újra az akkumulátort, az alkatrészeket és az áramkört a helyi szabályoknak megfelelően.

A Philip Morris Products S.A. ezennel kijelenti, hogy az IQOS készülék megfelel a 2014/53/EU irányelv alapvető követelményeinek és egyéb vonatkozó rendelkezéseinek. A hivatalos megfelelőségi nyilatkozat az alábbi weboldalon érhető el:
www.pmi.com/declarationofconformity

Az IQOS 3 Model A1504 készülék a 2,402 – 2,480 GHz frekvenciasávban működik, a rádiófrekvencia maximális kimenő teljesítménye: 7,0 dBm.

A tervezést és gyártást a Philip Morris Products S.A. felügyeli, cím:
Quai Jeanrenaud 3, 2000 Neuchâtel, Switzerland.

Gyártó/A terméket az EGT területére importálja: Philip Morris Products S.A. (Quai Jeanrenaud 2, 2000 Neuchâtel, Svájc). Forgalmazó: Philip Morris Magyarország Kft. (1085 Budapest, Kálvin tér 12).

Bluetooth®

A Bluetooth® szövédjegy és logók a Bluetooth SIG, Inc. tulajdonában álló bejegyzett védjegyek, és ezen jelek mindennemű használata a Philip Morris Products S.A. és leányvállalatai számára hivatalosan engedélyezett. A többi védjegy és kereskedelmi név a saját tulajdonosaik tulajdona.
