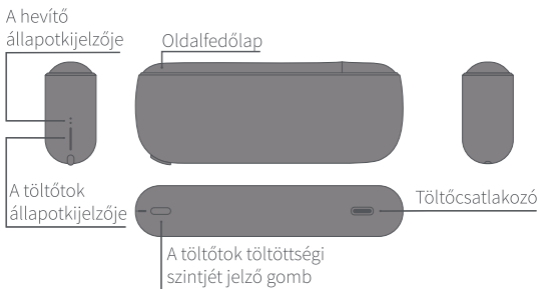


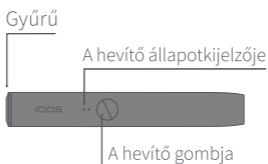
IQOS ILUMA

Használati útmutató

IQOS ILUMA™ töltőtök

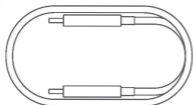


IQOS ILUMA™ hevítő

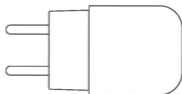


Az IQOS ILUMA™ csak SMARTCORE STICKS™ töltetekkel kompatibilis.

Töltés



Töltőkábel



Hálózati adapter

Ügyfélszolgálat

Ha szeretné megtekinteni a **részletes használati útmutatót, felvennie a kapcsolatot az ügyfélszolgálattal, vagy igénybe vennie az IQOS-használóknak szóló kiterjesztett támogatást, látogassa meg a következő webhelyet:**

www.iqos.com

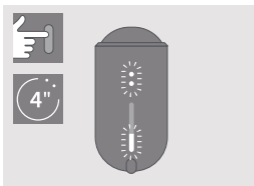
A FUNKCIÓK HASZNÁLATA ÉS BEÁLLÍTÁSOK

Az egyes funkciókat és beállításokat az IQOS app* alkalmazáson keresztül lehet bekapcsolni vagy kikapcsolni.

A regisztráláshoz olvassa be a QR-kódot, vagy jelentkezzen be az www.iqos.com/iluma oldalon, és kövesse az utasításokat.

* Az IQOS app nem minden országban használható.

Első lépések

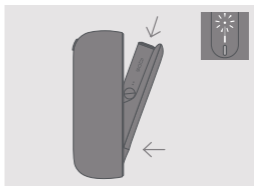


BEKAPCSOLÁS

Győződjön meg róla, hogy a hevítő a töltőtokban van.

Nyomja meg a töltőtök gombját, tartsa lenyomva 4 másodpercig, majd engedje el.

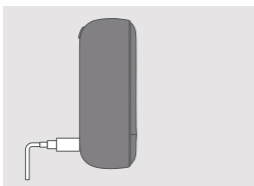
Ekkor bekapcsol a készülék, a töltőtök és a hevítő állapotkijelzője világítani kezd.



A HEVÍTŐ FELTÖLTÉSE

A töltőtök bekapcsolását követően a hevítő feltöltése automatikusan elindul.

A hevítő állapotkijelzője fogja mutatni az aktuális töltöttségi szintet.

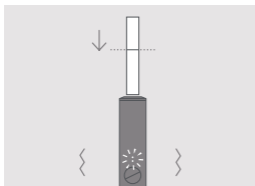


A TÖLTŐTÖK FELTÖLTÉSE

Az első használat előtt tölts fel teljesen a készüléket a hálózati adapter és a töltőkábel segítségével.

(Ez kb. 135 percet vesz igénybe.)

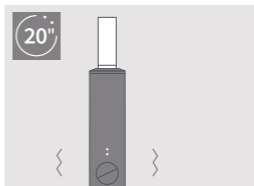
Hogyan kell használni az IQOS ILUMA™ készüléket?



1. A SMARTCORE STICK™ TÖLTET BEHELYEZÉSE

Helyezze be a SMARTCORE STICK™ töltetet a szűrőn látható vonalig, amíg a hevítő rezegni nem kezd, és a kijelző(k) villogni nem kezd(enek).

A hevítés vagy automatikusan elindul, vagy 1 másodpercig lenyomva kell tartani a gombot, hogy elinduljon.



2. HASZNÁLATRA KÉSZEN

Amikor a hevítő újra rezeg, és az állapotkijelzők egyenletes fénnel világítanak, elkezdheti használni a készüléket.



3. A HASZNÁLAT VÉGÉHEZ KÖZELEDVE

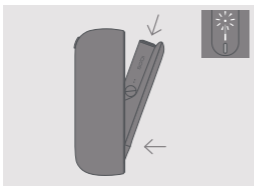
Amikor már csak 30 másodperc vagy két szívás van hátra, a hevítő rezegni fog, az állapotkijelző(k) pedig fehér fénnel kezd(enek) villogni.



4. A SMARTCORE STICK™ TÖLTET ELTÁVOLÍTÁSA

Távolítsa el a használt SMARTCORE STICK™ töltetet, és helyezze a hulladékgyűjtőbe a biztonsági figyelmeztetésekben és utasításokban leírtak szerint.

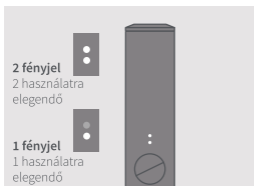
Hogyan kell használni az IQOS ILUMA™ készüléket?



5. A HEVÍTŐ ÚJRATÖLTÉSE

Helyezze be a hevítőt a töltőtokba, hogy újra feltöltődjön.

Néhány hasznos tipp



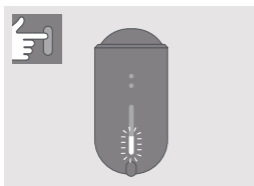
A HEVÍTŐ TÖLTÖTTSÉGI SZINTJÉNEK ELLENŐRZÉSE

Döntse maga felé a hevítőt, vagy röviden nyomja meg a gombot, és a hevítő állapotkijelzői megmutatják az akkumulátor aktuális töltöttségi szintjét.



A HEVÍTŐ TÖLTÖTTSÉGI SZINTJÉNEK ELLENŐRZÉSE A TÖLTŐTOKON

Nyomja meg röviden a töltőtök gombját. Ekkor felvillan a hevítő állapotkijelzője.



A TÖLTŐTÖK TÖLTÖTTSÉGI SZINTJÉNEK ELLENŐRZÉSE

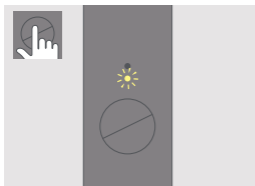
Nyomja meg röviden a töltőtök gombját. Ekkor felvillan a töltőtök állapotkijelzője, és megmutatja az akkumulátor aktuális töltöttségi szintjét.



A MŰKÖDÉS AUTOMATIKUS MEGSZAKÍTÁSA


Amennyiben használat közben a SMARTCORE STICK™ töltetet elmozdítják vagy kiveszik a hevítóből, a készülék leáll.

Néhány hasznos tipp



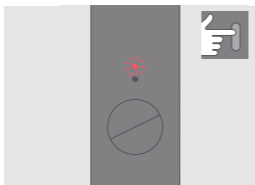
VILLOGÓ SÁRGA FÉNY

Az akkumulátor lemerült,
a hevítőt fel kell tölteni.



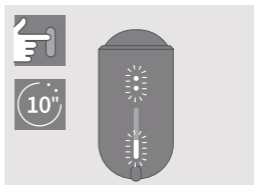
KÉTSZER FELVILLANÓ FEHÉR FÉNY

Az IQOS ILUMA™ hőmérséklete
az üzemelési hőmérséklet-
tartományon (<0 °C/>40 °C)
kívülre esik.



VILLOGÓ VÖRÖS FÉNY A HEVÍTŐN

Helyezze be a hevítőt
a töltőtokba, majd indítsa
újra a töltőtokot. Ha a villogás
ezután sem szűnik meg, kérjük,
forduljon az ügyfélszolgálathoz.



ÚJRAINDÍTÁS

Helyezze a hevítőt a töltőtokba.
Nyomja meg a gombot, és tartsa
lenyomva 10 másodpercig,
majd engedje el. Ekkor minden
állapotkijelző elhalványul, kétszer
felvillan, majd világítani kezd:
ez jelzi, hogy a készülék visszaállt
az alaphelyzetbe.

IQOS
ILUMA



Ez egy veszélyre figyelmeztető jel. Arra utal, hogy fennáll a fizikai sérülés kockázata.

BIZTONSÁGI FIGYELMEZTETÉSEK ÉS UTASÍTÁSOK

A BALESETEK MEGELŐZÉSE ÉRDEKÉBEN KÉRJÜK, OLVASSA EL EZEKET A BIZTONSÁGI INFORMÁCIÓKAT ÉS UTASÍTÁSOKAT.

A jelen dokumentumban foglalt biztonsági figyelmeztetések és utasítások nem fedhetnek le minden létező feltételt és helyzetet, ezért a termék használatjának mindig fokozott körültekintéssel és gondosan kell eljárnia.

ŐRIZZE MEG EZT A LEÍRÁST,
MERT FONTOS INFORMÁCIÓKAT
TARTALMAZ, AMELYEKNEK
A JÖVŐBEN NAGY HASZNÁT VEHETI.

Ezek a biztonsági figyelmeztetések és utasítások az IQOS ILUMA™ és IQOS ILUMA PRIME™ készülékek használatára vonatkoznak.

Kik használhatják a készüléket?

- Az IQOS ILUMA™ és IQOS ILUMA PRIME™ készülékek kizárólag felnőtt dohányosok részére készültek.
- Az IQOS ILUMA™, az IQOS ILUMA PRIME™ és a SMARTCORE STICKS™ töltetek azon felnőtt dohányosok számára készültek, akik nem szándékoznak felhagyni a dohányzással vagy nikotintartalmú termékek használatával.
- Gyermeknek és fiatalok számára semmilyen körülmények között nem szabad használniuk az IQOS ILUMA™ és az IQOS ILUMA PRIME™ készüléket vagy a SMARTCORE STICKS™ tölteteket.
- Ezt a terméket a csökkent fizikai, érzékszervi vagy szellemi képességű, illetve a megfelelő információkkal nem rendelkező személyek nem használhatják, kivéve, ha ezt felügyelet alatt teszik, vagy megtanították őket arra, hogyan használják biztonságosan a terméket, valamint megértették a vonatkozó kockázatokat.

Dohány és nikotin

- A SMARTCORE STICKS™ töltetek nikotint tartalmaznak, ami függőséget okozó anyag.
- Az IQOS ILUMA™, az IQOS ILUMA PRIME™ és a SMARTCORE STICKS™ töltetek használata nem mentes az egészségügyi kockázatoktól. A legjobb módszer a dohány használatához köthető egészségügyi kockázatok kiküszöbölésére, ha teljesen felhagyja a dohány és a nikotin használatával.

- A nikotin természetes összetevőként jelen van a SMARTCORE STICKS™ töltetekben található dohányban.
- A használók közül egyesek hasi és mellkasi fájdalmakat, fulladásérzetet, köhögést, légzési nehézségeket, szédülést, szájszárazságot, torokszárazságot, fogínygyulladást, fejfájást, rossz közérzetet, orrdugulást, hányingert, ajakirritációt, szívdobogást, torokirritációt és hányást tapasztaltak.
- Nikotintartalmú termékek használata nem javasolt azoknak, akik szívbetegségben szenvednek, vagy akiknél fennáll a szívbetegség kockázata, valamint azoknak, akik cukorbetegségben vagy epilepsziában szenvednek, illetve görcsrohamaik vannak.
- Ne használjon nikotintartalmú termékeket várandósság vagy szoptatás időszaka alatt. Ha Ön kisbabát vár, szoptató anyja, vagy úgy véli, hogy terhes, teljesen hagyjon fel a dohány és a nikotin használatával.
- Ha szeretne felhagyni a dohányzással, vagy IQOS ILUMA™ vagy IQOS ILUMA PRIME™ készülékre és SMARTCORE STICKS™ töltetekre, illetve más nikotintartalmú termékekre váltana, egyes gyógyszerek szedése esetén (pl. teofillin, klozapin, ropinirol) a gyógyszeradag módosítására lehet szükség.
- Ha tudni szeretné, hogy az Ön egészségi állapotában használhatja-e az IQOS ILUMA™, IQOS ILUMA PRIME™ készülékeket vagy a SMARTCORE STICKS™ tölteteket, forduljon egészségügyi szakemberhez.

▲ FONTOS BIZTONSÁGI INFORMÁCIÓK

▲ VIGYÁZAT Fulladásveszély, a szervezetbe jutás veszélye és a szétszedés kockázatai


- Az IQOS ILUMA™, IQOS ILUMA PRIME™ készülékeket és a SMARTCORE STICKS™ tölteteket mindig tartsa távol a gyermekektől és háziállatoktól.
- FULLADÁSVESZÉLY — A SMARTCORE STICKS™ töltetek apró, éles fém alkatrészeket tartalmaznak.
- A SZERVEZETBE JUTÁS VESZÉLYE
 - A lenyelt SMARTCORE STICKS™ töltetek komolyan károsíthatják a belső szerveket, mert apró, éles fém alkatrészeket tartalmaznak.
 - A lenyelt SMARTCORE STICKS™ töltetek nikotinmérgezést okozhatnak.
 - Ha valaki lenyel egy SMARTCORE STICK™ töltetet, azonnal kérjen orvosi segítséget.
- A SZÉTSZEDÉS KOCKÁZATAI — Ne szedje szét a SMARTCORE STICKS™ tölteteket, mert apró, éles fém alkatrészeket tartalmaznak. A SMARTCORE STICKS™ tölteteket rögtön a használat után a helyi előírások szerint helyezze a hulladékgyűjtőbe.

▲ VIGYÁZAT Elektromos veszély és az akkumulátor veszélyei

Elektromos veszély

Ha nem tartja be ezeket a biztonsági figyelmeztetéseket és utasításokat, annak tűz, robbanás, áramütés vagy személyi sérülés lehet a következménye, illetve a termék vagy más tulajdon megrongálódhat.

- Az IQOS ILUMA™ és IQOS ILUMA PRIME™ készüléket kizárólag felnőtt dohányosok használhatják.

- Ne használja az IQOS ILUMA™ vagy IQOS ILUMA PRIME™ készüléket olyan helyen, ahol tilos elektromos eszközöket használni.
- Ne töltsen vagy használja az IQOS ILUMA™, IQOS ILUMA PRIME™ készüléket vagy a kiegészítőket, ha azok sérültek, törtek, vagy valaki előzőleg szétszerelte őket.
- Ne használja az IQOS ILUMA™ vagy IQOS ILUMA PRIME™ készüléket, ha az akkumulátor szivárogni látszik.
- Az IQOS ILUMA™ és IQOS ILUMA PRIME™ készülékek töltését kizárólag beltéren, a  szimbólumnak megfelelően végezze a gyártó által jóváhagyott töltőkábellel (a csomag része) és a töltésre szolgáló hálózati adapterrel (a csomag része). Csak gyártó által jóváhagyott kiegészítőket használjon. A megvásárolt termékcsomaggal kapcsolatos technikai információk a műszaki adatok között és a www.iqos.com oldalon találhatóak.
- A termék kizárólag érintésvédelmi törpefeszültséggel tölthető fel. A feszültséggel kapcsolatos információk a műszaki adatok között találhatóak.
- Ne használja, töltsen vagy tárolja az IQOS ILUMA™ vagy IQOS ILUMA PRIME™ készüléket magas hőmérsékleten (például nyáron a kocsiban ülve, vagy hőforrás, például radiátor vagy kandalló közelében).
- Ne használja az IQOS ILUMA™ vagy IQOS ILUMA PRIME™ készüléket gyúlékony anyagok, folyadékok és gázok jelenlétében.

- Sose merítse vagy helyezze az IQOS ILUMA™ készüléket, az IQOS ILUMA PRIME™ készüléket, a hálózati adaptert és a töltőkábelt vízbe vagy egyéb folyadékba. Ha nedvessé válnak, vagy valamilyen folyadékba merültek, ne érintse meg őket.
- A hevítő tisztításához ne használjon semmilyen tisztítószert.
- Az IQOS ILUMA™ és IQOS ILUMA PRIME™ töltési USB-kimenetét rendszeres időközönként tisztogassa meg, hogy megakadályozza az idegen anyagok (például porrészecskék) felgyülemelését, és az USB-csatlakozó használata előtt mindig ellenőrizze, hogy nincs-e idegen anyag az USB-bemenetben.
- A készüléket fokozott körültekintéssel kezelje. Ne ejtse le az IQOS ILUMA™ vagy IQOS ILUMA PRIME™ készüléket, és óvja az erős ütésektől.
- A termék nem tartalmaz a felhasználó által javítható alkotóelemet. Ne próbálja meg kinyitni, megváltoztatni, megszerelni, szétszedni vagy megjavítani az IQOS ILUMA™ vagy IQOS ILUMA PRIME™ készülék alkotóelemeit, illetve kicserélni az alkotóelemeket vagy akkumulátorokat.
- Az IQOS ILUMA™ és IQOS ILUMA PRIME™ töltők és hevítő nem kompatibilis az előző IQOS-generáció (IQOS 2.4, IQOS 2.4 PLUS, IQOS 3 vagy IQOS 3 DUO) készülékeivel.

- Ne próbálja meg feltölteni az IQOS ILUMA™ vagy IQOS ILUMA PRIME™ hevítőt az előző IQOS-generáció valamelyik töltőtökjében. Ne próbálja meg feltölteni az előző IQOS-generáció bármely hevítőjét az IQOS ILUMA™ vagy IQOS ILUMA PRIME™ töltőtökjében.
- Ne használja ezt a terméket, ha túl magas vagy alacsony hőmérsékletnek, illetve nedvességnek volt kitéve.
- Ne érintse meg az IQOS ILUMA™ vagy IQOS ILUMA PRIME™ készüléket és/vagy kiegészítőit, ha túlhevültek, szikráznak, füstölnek vagy lángra kapnak. Ha a készülék/kiegészítő mindeközben áram alatt van, legyen nagyon körültekintő, amikor kikapcsolja vagy lecsatlakoztatja a készüléket/kiegészítőit az áramforrásról.
- A hevítőkamrába kizárólag SMARTCORE STICK™ töltetet szabad behelyezni, más tárgyakat tilos.
- Csak 0 és 40 °C közötti környezeti hőmérsékleten használja a készüléket.
- A SMARTCORE STICKS™ töltetek egyszer használatosak, tilos újra felhasználni, valamint gyufával, öngyújtóval vagy más lángforrással meggyújtani őket.

Az akkumulátor veszélyei

Az IQOS ILUMA™ és IQOS ILUMA PRIME™ készülék zárt lítiumion (Li-ion)-akkumulátorral működik. Rendeltetésszerű használat esetén az akkumulátor el van zárva a külvilágtól. Ha úgy látja, szivárog valami az akkumulátorból, tegye a következőket.

- Ha lenyelte a kiszivárgó folyadékot, azonnal kérjen orvosi segítséget. Ne próbálja meghánytatni magát, ne fogyasszon ételt vagy italt.
- Ha belélegezte a folyadékot, lélegezzen be friss levegőt, és kérjen orvosi ellátást.
- Ha a folyadék a bőrével érintkezett, mossa meg az érintett területet, a kezét is beleértve, és ne nyúljon a szeméhez.
- Ha az akkumulátorból szivárgó folyadék a szemébe került, azonnal öblítse ki folyó víz alatt legalább 15 percen keresztül, és kérjen orvosi ellátást.

▲ VIGYÁZAT A forró aeroszol veszélyei

- Ha az IQOS ILUMA™ vagy IQOS ILUMA PRIME™ készüléket forró és nedves időjárási körülmények között használja, az aeroszolban levő folyadék nagyon fel fogja forrosítani az aeroszolt.
- Ezt elkerülendő a SMARTCORE STICKS™ tölteteket tárolja tiszta, hűvös és száraz helyen. Ne tegye ki magas páratartalomnak vagy közvetlen napfénynek.
- Ne használja a SMARTCORE STICK™ töltetet, ha túl magas hőmérsékletnek, illetve nedvességnek volt kitéve.
- Az éppen használatban levő SMARTCORE STICK™ töltetet ne távolítsa el a készülékből.
- Ha kellemetlen érzés fogja el, hagyja abba a termék használatát, és kérjen segítséget egészségügyi szakembertől.

▲ VIGYÁZAT Az allergiás reakció veszélye

- Az IQOS ILUMA™ vagy IQOS ILUMA PRIME™ használata allergiás reakciót válthat ki, ilyen például az arc, ajkak, nyelv, íny, torok vagy a test megduzzadása, nehéz, akadozó vagy sípoló légzés.
- Hagyja abba az IQOS ILUMA™ és IQOS ILUMA PRIME™ használatát, és kérjen azonnal egészségügyi ellátást, ha a fenti tünetek bármelyikét észleli, mert ezek komoly allergiás reakció jelei lehetnek.

A SMARTCORE STICKS™ töltetek használata

- Az IQOS ILUMA™ és IQOS ILUMA PRIME™ készülékeket kizárólag SMARTCORE STICKS™ töltetekkel használja, amelyeket kifejezetten az IQOS ILUMA™ és IQOS ILUMA PRIME™ készülékekhez terveztek!
- Soha ne használja az IQOS ILUMA™ vagy IQOS ILUMA PRIME™ készüléket cigarettával vagy hasonló termékkel.
- Ne használja a SMARTCORE STICK™ töltetet az előző generációs IQOS készülékekkel (IQOS 3 DUO™ készülékkel vagy korábbi termékekkel).
- Semmilyen módon ne próbálja megváltoztatni a SMARTCORE STICKS™ tölteteket, és ne adjon semmilyen anyagot a SMARTCORE STICKS™ töltetekhez. Ez személyi sérülést okozhat.

Tárolás

- A készüléket tárolja tiszta, száraz, hűvös helyen. Ne tárolja 60 °C feletti hőmérsékleten.
- Olyan helyre tegye, ahol gyerekek nem érhetik el.

A mellékhatások vagy allergiás reakciók jelentése


- Ha az IQOS ILUMA™, IQOS ILUMA PRIME™ készülékek és/vagy SMARTCORE STICKS™ töltetek használata közben bármilyen káros egészségügyi hatást tapasztal, forduljon egészségügyi szakemberhez.
- Minden tapasztalt mellékhatásról vagy allergiás reakcióról tájékoztathatja helyi ügyfélszolgálatunkat (részletek az Ügyfélszolgálat és garancia című füzetben). A mellékhatásokról szóló információkkal Ön is bővítheti ismereteinket termékünk biztonságosságáról.
- A további részletekért kérjük, látogassa meg a www.iqos.com weboldalt.

MŰSZAKI ADATOK

Hevítő:

IQOS ILUMA™ és IQOS ILUMA PRIME™
(C1402)

Az akkumulátor típusa: lítiumionos,
újratölthető akkumulátor

Bemenet: 5 V  1,6 A

Töltők:

IQOS ILUMA PRIME™
(C1502)

Az akkumulátor típusa: lítiumionos,
újratölthető akkumulátor

Bemenet: 5 V  2 A

Bluetooth® 5.0

Töltők:


IQOS ILUMA™

Modell: M0001

Az akkumulátor típusa: lítiumionos,
újratölthető akkumulátor

Bemenet: 5 V  2 A


Bluetooth® 5.0

Az IQOS ILUMA™ és IQOS ILUMA PRIME™ töltőket a  szimbólum és az azt követő SxxAxx karaktorsor jelöli, ami azt jelenti, hogy csak az alábbi jóváhagyott hálózati adaptermodellek valamelyikét használhatja az IQOS ILUMA™ és IQOS ILUMA PRIME™ töltők töltésére.

Hálózati adapter:

Modell: S52A21, S21A20, S21A22, S21A23, S21A25, S21A27, S82A40, S82A41, S82A42,
S82A43, S82A45, S82A46

Bemenet: 100 V-240 V~50/60 Hz 0,3 A

Kimenet: 5,0 V  2,0 A

Kimeneti teljesítmény: 10,0 W



Aktív üzemmódban mért átlagos teljesítmény: 79,0%

Elektromos áram fogyasztása üresjáraton: <0,09 W

Használja a töltőkábellel.

TUDNIVALÓK AZ IQOS ILUMA™ ÉS IQOS ILUMA PRIME™ KÉSZÜLÉK ÁRTALMATLANÍTÁSÁRÓL

Érvényes az Európai Unió és az EGT területén.

 Ez az ábra a készüléken vagy csomagolásán azt jelzi, hogy a termék és annak alkatrészei (az akkumulátorokat is beleértve) nem ártalmatlaníthatók a többi  háztartási hulladékkal együtt. Ezen túlmenően Ön felel a hulladékká vált alkatrészek ártalmatlanításáért azzal, hogy leadja egy kijelölt gyűjtőhelyen a hulladékká vált elektromos és elektronikus berendezések újrahasznosítása érdekében. A hulladékká vált alkatrészek (beleértve az akkumulátorokat) elkülönített gyűjtése és újrahasznosítása segít megővni természetes erőforrásainkat, és az újrahasznosításra az emberi egészséget és a környezetet kímélve kerülhet sor. A hulladékká vált alkatrészek háztartási hulladékként való ártalmatlanítása (ilyen például az elégetés vagy a hulladéklerakóban történő elhelyezés) káros hatással lehet a környezetre és az emberi egészségre. További tájékoztatásért kérjük, forduljon a helyi önkormányzathoz, a háztartási hulladék gyűjtéséért felelős helyi szolgáltatóhoz vagy ahhoz az üzlethez, ahol megvásárolta a terméket. A készülék helyi importőre a helyi rendelkezésekkel összhangban biztosítja a helyi kijelölt gyűjtőhelyekre visszavitt, hulladékká vált alkatrészek kezelésének és újrahasznosításának finanszírozását.

TÁJÉKOZTATÓ AZ AKKUMULÁTOR KISZERELÉSÉHEZ (ÁRTALMATLANÍTÁS VAGY ÚJRAHASZNOSÍTÁS CÉLJÁBÓL)

A felhasználó nem szerelheti ki az akkumulátort. Az akkumulátort csak hatósági engedéllyel rendelkező hulladékkezelő szerelheti ki biztonságosan a termék élettartamának lejártakor az alábbi útmutató szerint.

IQOS ILUMA PRIME™ töltőtök (C1502):

1. lépés A készüléket csak teljesen lemerült állapotban szabad szétszerelni.
2. lépés Távolítsa el/húzza le a töltőtöket borító elasztikus borítást.
3. lépés Távolítsa el a két csavart.
4. lépés A védőlapot függőleges irányban csúsztatva és lassan húzva távolítsa el a fémfoglatról, majd csavarozza le a váz két csavarját.
5. lépés Válassza le az összes rugalmas nyomtatott áramkört és csatlakozót a töltő nyomtatott áramköri kártyájának eltávolításához.
6. lépés Távolítsa el az akkumulátort, és ártalmatlanítsa a helyi előírások szerint.

IQOS ILUMA™ töltőtök (M0001):

1. lépés A töltőtöket csak teljesen lemerült állapotban szabad szétszerelni.
2. lépés Távolítsa el a töltőtök elasztikus borítását.
3. lépés Nyissa fel a foglalatot, és távolítsa el a felső és alsó csavart.
4. lépés Szedje ki a vázat.
5. lépés Csavarozza le a nyomtatott áramköri kártyát (egy csavar).
6. lépés Csatlakoztassa le az akkumulátor csatlakozóját az áramköri kártyáról. Ne vágja el az akkumulátor vezetőkeit.
7. lépés Szedje ki az akkumulátort, és ártalmatlanítsa a helyi előírások szerint.

IQOS ILUMA™ és IQOS ILUMA PRIME™ hevítő (C1402):

1. lépés A készüléket csak teljesen lemerült állapotban szabad szétszerelni.
2. lépés Nyissa ki a gyűrűt.
3. lépés Nyissa fel a rögzítősapkát, és csúsztassa ki a belső szerkezetet a foglalatból.
4. lépés Bontsa meg a forrasztást az akkumulátor érintkezőjénél, és emelje ki.
5. lépés Távolítsa el az akkumulátort, és ártalmatlanítsa a helyi előírások szerint.

Az előírásoknak való megfelelés

A Philip Morris Products S.A. ezennel kijelenti, hogy az IQOS ILUMA™ és IQOS ILUMA PRIME™ készülék megfelel a 2014/53/EU irányelv alapvető követelményeinek és egyéb vonatkozó rendelkezéseinek. A hivatalos megfeleléségi nyilatkozat az alábbi weboldalon érhető el: www.pmi.com/declarationofconformity

Az IQOS ILUMA™ és IQOS ILUMA PRIME™ készülék a 2,402 – 2,480 GHz frekvenciasávban működik, a rádiófrekvencia maximális kimenő teljesítménye: 10,0 dBm.

Ez a készülék megfelel a rádiófrekvenciás kitettségi értékeket előíró rendelkezéseknek. A hordozható expozíciós körülmények közötti használatot az EN 62311:2008-as szabvány szerint értékelték.

A tervezést és gyártást a Philip Morris Products S.A. felügyeli, cím: Quai Jeanrenaud 3, 2000 Neuchâtel, Switzerland.

EGT-importőr: Philip Morris Magyarország Kft. (1085 Budapest, Kálvin tér 12.)



A Bluetooth® szóvédjegy és logók a Bluetooth SIG, Inc. tulajdonában álló bejegyzett védjegyek, és ezen jelek mindennemű használata a Philip Morris Products S.A. és leányvállalatai számára hivatalosan engedélyezett. A többi védjegy és kereskedelmi név a saját tulajdonosaik tulajdona.

Az IQOS ILUMA™ és IQOS ILUMA PRIME™ készülékek firmware-licencéről további részletek a www.iqos.com weboldalon találhatóak.

A termékcsomag nem tartalmazza a biztonsági figyelmeztetésekből és utasításokból említett összes készüléket.