

IQOS
ILUMA

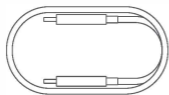
O N E

Használati útmutató

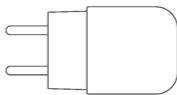
IQOS ILUMA ONE™



Töltés



Töltőkábel



Hálózati adapter

Az IQOS ILUMA™ csak SMARTCORE STICKS™ töltetekkel kompatibilis.

ÜGYFÉLSZOLGÁLAT

Ha szeretné megtekinteni a **részletes használati útmutatót**, **felvenni a kapcsolatot az ügyfélszolgálattal**, vagy **igénybe venni az IQOS-használóknak szóló kiterjesztett támogatást**, látogassa meg a következő webhelyet:

www.iqos.com

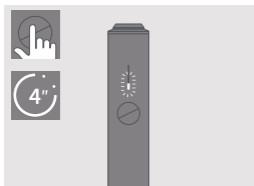
A FUNKCIÓK HASZNÁLATA ÉS BEÁLLÍTÁSOK

Az egyes funkciókat és beállításokat az IQOS app* alkalmazáson keresztül lehet bekapcsolni vagy kikapcsolni.

A regisztráláshoz olvassa be a QR-kódot, vagy jelentkezzen be az www.iqos.com/iluma oldalon, és kövesse az utasításokat.

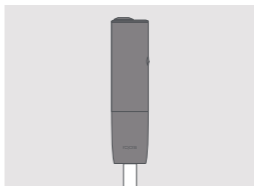
* Az IQOS app nem minden országban használható.

Első lépések



BEKAPCSOLÁS

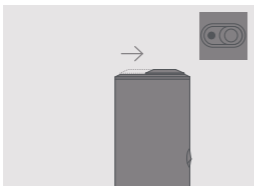
Nyomja meg a gombot, tartsa lenyomva 4 másodpercig, majd engedje el. Ekkor bekapcsol a készülék, és az állapotkijelző világitani kezd.



TÖLTÉS

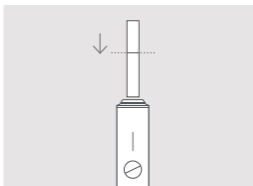
Az első használat előtt töltsse fel teljesen az IQOS ILUMA ONE™ készüléket a hálózati adapter és a töltőkábel segítségével.
(Ez kb. 90 percet vesz igénybe.)

Hogyan kell használni az IQOS ILUMA ONE™ készüléket?



FELNYITÁS

Csúsztatással nyissa ki a fedelet.



1. A SMARTCORE STICK™ TÖLTET BEHELYEZÉSE

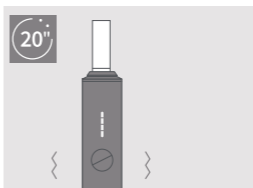
Helyezze be a SMARTCORE STICK™ töltetet a szűrőn látható vonalig úgy, hogy a szűrő kifelé álljon.



2. A HEVÍTÉS ELINDÍTÁSA

Tartsa lenyomva a hevítő gombját legalább 1 másodpercig, és csak akkor engedje fel, amikor az IQOS ILUMA ONE™ rezegni kezd, az állapotkijelző(k) pedig fehér fényel kezd(enek) villogni.

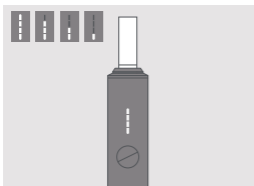
A hevítés alatt a SMARTCORE STICK™ töltet nem mozdulhat el a helyéről.



3. HASZNÁLATRA KÉSZEN

Amikor az IQOS ILUMA ONE™ hevítő újra rezeg, és az állapotkijelző(k) egyenletes fényel világít(anak), elkezdheti használni a készüléket.

Hogyan kell használni az IQOS ILUMA ONE™ készüléket?



VISSZASZÁMLÁLÁS

Használat közben az állapotkijelző(k) mutatja(k), mennyi idő van még hátra.



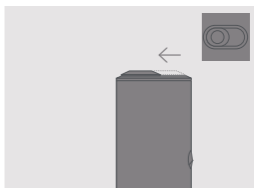
4. A HASZNÁLAT VÉGÉHEZ KÖZELEDVE

Amikor már csak 30 másodperc vagy két szívás van hátra, az IQOS ILUMA ONE™ egyet rezeg, és egy állapotkijelző fehér fénnel villogni kezd.



5. A SMARTCORE STICK™ TÖLTET ELTÁVOLÍTÁSA

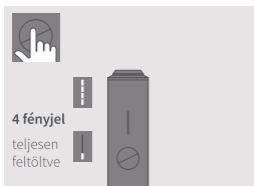
Távolítsa el a használt SMARTCORE STICK™ töltetet, és helyezze a hulladékgyűjtőbe a biztonsági figyelmeztetésekben és utasításokban leírtak szerint.



6. BEZÁRÁS

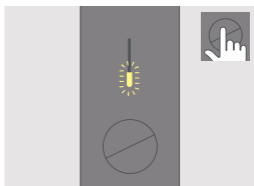
Csúsztatással zárja le a készüléket.

Néhány hasznos tipp



A TÖLTÖTTSÉGI SZINT ELLENŐRZÉSE

Nyomja meg röviden a gombot: az állapotkijelzők világítani kezdenek, és megmutatják az akkumulátor töltöttségi szintjét.



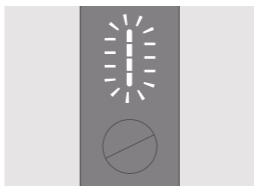
VILLOGÓ SÁRGA FÉNY

Az akkumulátor lemerült, a készüléket fel kell tölteni.



A MŰKÖDÉS AUTOMATIKUS MEGSZAKÍTÁSA

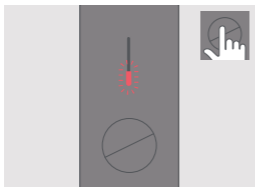
Amennyiben használat közben a SMARTCORE STICK™ töltetet elmozdítják vagy kivesszük a helyéről, a készülék leáll.



KÉTSZER FELVILLANÓ FEHÉR FÉNY

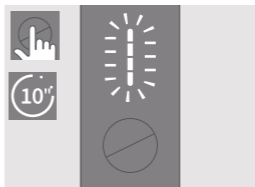
Az IQOS ILUMA ONE™ hőmérséklete az üzemelési hőmérséklet-tartományon (<0 °C/>40 °C) kívülre esik.

Néhány hasznos tipp



VILLOGÓ VÖRÖS FÉNY

Indítsa újra az IQOS ILUMA ONE™ készüléket. Ha a villogás ezután sem szűnik meg, kérjük, forduljon az ügyfélszolgálathoz.



ÚJRAINDÍTÁS

Tartsa lenyomva a gombot 10 másodpercig, majd engedje el. Minden állapotkijelző kialszik, majd újra világítani kezd: ez jelzi, hogy a készülék visszaállt az alaphelyzetbe.

IQOS
ILUMA



Ez egy veszélyre figyelmeztető jel. Arra utal, hogy fennáll a fizikai sérülés kockázata.

BIZTONSÁGI FIGYELMEZTETÉSEK ÉS UTASÍTÁSOK

A BALESETEK MEGELŐZÉSE ÉRDEKÉBEN KÉRJÜK, OLVASSA EL EZEKET A BIZTONSÁGI INFORMÁCIÓKAT ÉS UTASÍTÁSOKAT.

A jelen dokumentumban foglalt biztonsági figyelmeztetések és utasítások nem fedhetnek le minden létező feltételt és helyzetet, ezért a termék használójának mindig fokozott körültekintéssel és gondosan kell eljárnia.

ŐRIZZE MEG EZT A LEÍRÁST MERT FONTOS INFORMÁCIÓKAT TARTALMAZ, AMELYEKNEK A JÖVŐBEN NAGY HASZNÁT VEHETI.

Kik használhatják a készüléket?

- Az IQOS ILUMA ONE™ készülék kizárólag felnőtt dohányosok részére készült.
- Az IQOS ILUMA ONE™ és a SMARTCORE STICKS™ töltetek azon felnőtt dohányosok számára készültek, akik nem szándékoznak felhagyni a dohányzással vagy nikotintartalmú termékek használatával.
- Gyermekeknek és fiatalok számára semmilyen körülmények között nem szabad használniuk az IQOS ILUMA ONE™ készüléket vagy a SMARTCORE STICKS™ tölteteket.
- Ezt a terméket a csökkent fizikai, érzékszervi vagy szellemi képességű, illetve a megfelelő információkkal nem rendelkező személyek nem használhatják, kivéve, ha ezt felügyelet alatt teszik, vagy megtanították őket arra, hogyan használják biztonságosan a terméket, valamint megértették a vonatkozó kockázatokat.

Dohány és nikotin

- A SMARTCORE STICKS™ töltetek nikotint tartalmaznak, ami függőséget okozó anyag.
- Az IQOS ILUMA ONE™ készülék és a SMARTCORE STICKS™ töltetek használata nem mentes az egészségügyi kockázatokról. A legjobb módszer a dohány használatához köthető egészségügyi kockázatok kiküszöbölésére, ha teljesen felhagyja a dohány és a nikotin használatával.
- A nikotin természetes összetevőként jelen van a SMARTCORE STICKS™ töltetekben található dohányban.
- A használók közül egyesek hasi és mellkasi fájdalmakat, fulladásérzetet, köhögést, légzési nehézségeket, szédülést, szájszárazságot, torokszárazságot, fogínygyulladás, fejfájást, rossz közérzetet, orrdugulást, hányingert, ajakirritációt, szívdobogást, torokirritációt és hányást tapasztaltak.

- Nikotintartalmú termékek használata nem javasolt azoknak, akik szívbetegségben szenvednek, vagy akiknél fennáll a szívbetegség kockázata, valamint azoknak, akik cukorbetegségben vagy epilepsziában szenvednek, illetve görcsrohamaik vannak.
- Ne használjon nikotintartalmú termékeket várandósság vagy szoptatás időszaka alatt. Ha Ön kisbabát vár, szoptató anyja, vagy úgy véli, hogy terhes, teljesen hagyjon fel a dohány és a nikotin használatával.
- Ha szeretne felhagyni a dohányzással, vagy IQOS ILUMA ONE™ készülékre és SMARTCORE STICKS™ töltetekre, illetve más nikotintartalmú termékekre váltana, egyes gyógyszerek szedése esetén (pl. teofillin, klozapin, ropinirol) a gyógyszeradag módosítására lehet szükség.
- Ha tudni szeretné, hogy az Ön egészségi állapotában használhatja-e az IQOS ILUMA ONE™ készüléket vagy a SMARTCORE STICKS™ tölteteket, forduljon egészségügyi szakemberhez.

▲ FONTOS BIZTONSÁGI INFORMÁCIÓK

▲ VIGYÁZAT Fulladásveszély, a szervezetbe jutás veszélye és a szétszedés kockázatai


- Az IQOS ILUMA ONE™ készüléket és a SMARTCORE STICKS™ tölteteket mindig tartsa távol a gyermekektől és háziállatoktól.
- FULLADÁSVEZÉLY — A SMARTCORE STICKS™ töltetek apró, éles fém alkatrészeket tartalmaznak.
- A SZERVEZETBE JUTÁS VESZÉLYE
 - A lenyelt SMARTCORE STICKS™ töltetek komolyan károsíthatják a belső szerveket, mert apró, éles fém alkatrészeket tartalmaznak.
 - A lenyelt SMARTCORE STICKS™ töltetek nikotinmérgezést okozhatnak.
 - Ha valaki lenyel egy SMARTCORE STICKS™ töltetet, azonnal kérjen orvosi segítséget.
- A SZÉTSZEDÉS KOCKÁZATAI — Ne szedje szét a SMARTCORE STICKS™ tölteteket, mert apró, éles fém alkatrészeket tartalmaznak. A SMARTCORE STICKS™ tölteteket rögtön a használat után a helyi előírások szerint helyezze a hulladékgyűjtőbe.

▲ VIGYÁZAT Elektromos veszély és az akkumulátor veszélyei

Elektromos veszély

Ha nem tartja be ezeket a biztonsági figyelmeztetéseket és utasításokat, annak tűz, robbanás, áramütés vagy személyi sérülés lehet a következménye, illetve a termék vagy más tulajdon megrongálódhat.

- Az IQOS ILUMA ONE™ készüléket kizárólag felnőtt dohányosok használhatják.
- Ne használja az IQOS ILUMA ONE™ készüléket olyan helyen, ahol tilos elektromos eszközöket használni.

- Ne töltse vagy használja az IQOS ILUMA ONE™ készüléket vagy a kiegészítőket, ha azok sérültek, töröttek, vagy valaki előzőleg szétszerelte őket.
- Ne használja az IQOS ILUMA ONE™ készüléket, ha az akkumulátor szivárogni látszik.
- Az IQOS ILUMA ONE™ készülék töltését kizárólag beltéren, a  szimbólumnak megfelelően végezze a gyártó által jóváhagyott töltőkábelrel (a csomag része) és a töltésre szolgáló hálózati adapterrel (a csomag része). Csak gyártó által jóváhagyott kiegészítőket használjon. A további részletekért kérjük, látogassa meg a www.iqos.com weboldalt.
- A termék kizárólag érintésvédelmi törpefeszültséggel tölthető fel. A feszültséggel kapcsolatos információk a műszaki adatok között találhatóak.
- Ne használja, töltse vagy tárolja az IQOS ILUMA ONE™ készüléket magas hőmérsékleten (például nyáron a kocsiban ülve, vagy hőforrás, például radiátor vagy kandalló közelében).
- Ne használja az IQOS ILUMA ONE™ készüléket gyúlékony anyagok, folyadékok és gázok jelenlétében.
- Sose merítse vagy helyezze az IQOS ILUMA ONE™ készüléket, a hálózati adaptert és a töltőkábelt vízbe vagy egyéb folyadékba. Ha nedvessé válnak, vagy valamilyen folyadékba merültek, ne érintse meg őket.

- A készülék tisztításához ne használjon semmilyen tisztítószert.
- Az IQOS ILUMA ONE™ töltési USB-kimenetét rendszeres időközönként tisztogassa meg, hogy megakadályozza az idegen anyagok (például porrészecskék) felgyülemmlését, és az USB-csatlakozó használata előtt mindig ellenőrizze, hogy nincs-e idegen anyag az USB-bemenetben.
- Használat után zárja le a capet, hogy megakadályozza az idegen anyagok (például porrészecskék) felgyülemmlését a hevítőkamrában, és a SMARTCORE STICK™ töltet használata előtt mindig ellenőrizze, hogy nincs-e idegen anyag a hevítőkamrában.
- A készüléket fokozott körültekintéssel kezelje. Ne ejtse le az IQOS ILUMA ONE™ készüléket és óvja az erős ütésektől.
- A termék nem tartalmaz a felhasználó által javítható alkotóelemet. Ne próbálja meg kinyitni, megváltoztatni, megszerelni, szétszedni vagy megjavítani az IQOS ILUMA ONE™ készülék alkotóelemeit, illetve kicserélni az alkotóelemeket vagy akkumulátorokat.
- Ne használja ezt a terméket, ha túl magas vagy alacsony hőmérsékletnek, illetve nedvességnek volt kitéve.
- Ne érintse meg az IQOS ILUMA ONE™ készüléket és/vagy kiegészítőit, ha túlhevültek, szikráznak, füstölnek vagy lángra kapnak. Ha a készülék/kiegészítő mindeközben áram alatt van, legyen nagyon körültekintő, amikor kikapcsolja vagy lecsatlakoztatja a készüléket/kiegészítőt az áramforrásról.

- A hevítőkamrába kizárólag SMARTCORE STICK™ töltetet szabad behelyezni, más tárgyakat tilos.
- Csak 0 és 40 °C közötti környezeti hőmérsékleten használja a készüléket.
- A SMARTCORE STICKS™ töltetek egyszer használatosak, tilos újra felhasználni, valamint gyufával, öngyújtóval vagy más lángforrással meggyújtani őket.

Az akkumulátor veszélyei

Az IQOS ILUMA ONE™ készülék zárt lítiumion (Li-ion)-akkumulátorral működik. Rendeltetésszerű használat esetén az akkumulátor el van zárva a külvilágtól. Ha úgy látja, szivárog valami az akkumulátorból, tegye a következőket.

- Ha lenyelte a kiszivárgó folyadékot, azonnal kérjen orvosi segítséget. Ne próbálja meghányatni magát, ne fogyasszon ételt vagy italt.
- Ha belélegezte a folyadékot, lélegezzen be friss levegőt, és kérjen orvosi ellátást.
- Ha a folyadék a bőrével érintkezett, mossa meg az érintett területet, a kezét is beleértve, és ne nyúljon a szeméhez.
- Ha az akkumulátorból szivárgó folyadék a szemébe került, azonnal öblítse ki folyó víz alatt legalább 15 percen keresztül, és kérjen orvosi ellátást.

▲ VIGYÁZAT A forró aeroszol veszélyei

- Ha az IQOS ILUMA ONE™ készüléket forró és nedves időjárási körülmények között használja, az aeroszolban levő folyadék nagyon fel fogja forrosítani az aeroszolt.
- Ezt elkerülendő a SMARTCORE STICKS™ tölteteket tárolja tiszta, hűvös és száraz helyen. Ne tegye ki magas páratartalomnak vagy közvetlen napfénynek.
- Ne használja a SMARTCORE STICKS™ töltetet, ha túl magas hőmérsékletnek, illetve nedvességnek volt kitéve.
- Az éppen használatban levő SMARTCORE STICKS™ töltetet ne távolítsa el a készülékből.
- Ha kellemetlen érzés fogja el, hagyja abba a termék használatát, és kérjen segítséget egészségügyi szakembertől.

▲ VIGYÁZAT Az allergiás reakció veszélye

- Az IQOS ILUMA ONE™ használata allergiás reakciót válthat ki, ilyen például az arc, ajkak, nyelv, íny, torok vagy a test megduzzadása, nehéz, akadozó vagy sípoló légzés.
- Hagyja abba az IQOS ILUMA ONE™ használatát, és kérjen azonnal egészségügyi ellátást, ha a fenti tünetek bármelyikét észleli, mert ezek komoly allergiás reakció jelei lehetnek.

A SMARTCORE STICKS™ töltetek használata

- Az IQOS ILUMA ONE™ készülékeket kizárólag SMARTCORE STICKS™ töltetekkel használja, amelyeket kifejezetten az IQOS ILUMA ONE™ készülékekhez terveztek.
- Soha ne használja az IQOS ILUMA ONE™ készüléket cigarettával vagy hasonló termékkel.
- Ne használja a SMARTCORE STICKS™ töltetet az előző generációs IQOS készülékekkel (IQOS 3 DUO™ készülékkel vagy korábbi termékekkel).
- Semmilyen módon ne próbálja megváltoztatni a SMARTCORE STICKS™ tölteteket, és ne adjon semmilyen anyagot a SMARTCORE STICKS™ töltetekhez. Ez személyi sérülést okozhat.

Tárolás

- A készüléket tárolja tiszta, száraz, hűvös helyen. Ne tárolja 60 °C feletti hőmérsékleten.
- Olyan helyre tegye, ahol gyerekek nem érhetik el.

A mellékhatások vagy allergiás reakciók jelentése

- Ha az IQOS ILUMA ONE™ készülék és/vagy SMARTCORE STICKS™ töltetek használata közben bármilyen káros egészségügyi hatást tapasztal, forduljon egészségügyi szakemberhez.
- Minden tapasztalt mellékhatásról vagy allergiás reakcióról tájékoztathatja helyi ügyfélszolgálatunkat (részletek az Ügyfélszolgálat és garancia című füzetben). A mellékhatásokról szóló információkkal Ön is bővítheti ismereteinket termékünk biztonságosságáról.
- A további részletekért kérjük, látogassa meg a www.iqos.com weboldalt.

MŰSZAKI ADATOK

Készülék:


IQOS ILUMA ONE™

Modell: M0004

Az akkumulátor típusa: lítiumionos, újratölthető akkumulátor

Bemenet: 5 V  2 A

Bluetooth® 5.0

Az IQOS ILUMA ONE™ készüléket a  szimbólum és az azt követő SxxAxx karaktorsor jelöli, ami azt jelenti, hogy csak az alábbi jóváhagyott hálózati adaptermodellek valamelyikét használhatja az IQOS ILUMA ONE™ töltésére.

Hálózati adapter:

Modell: S52A21, S21A20, S21A22, S21A23, S21A25, S21A27, S82A40, S82A41, S82A42, S82A43, S82A45, S82A46

Bemenet: 100 V-240 V ~ 50/60 Hz 0,3 A

Kimenet: 5,0 V  2,0 A

Kimeneti teljesítmény: 10,0 W



Aktív üzemmódban mért átlagos teljesítmény: 79,0%

Elektromos áram fogyasztása üresjáraton: <0,09 W

Használja a töltőkábellel.

TUDNIVALÓK AZ IQOS ILUMA ONE™ KÉSZÜLÉK ÁRTALMATLANÍTÁSÁRÓL

Érvényes az Európai Unió és az EGT területén

 Ez az ábra a készüléken vagy csomagolásán azt jelzi, hogy a termék és annak alkatrészei (az akkumulátorokat is beleértve) nem ártalmatlaníthatók a többi  háztartási hulladékkal együtt. Ezen túlmenően Ön felel a hulladékká vált alkatrészek ártalmatlanításáért azzal, hogy leadja egy kijelölt gyűjtőhelyen a hulladékká vált elektromos és elektronikus berendezések újrahasznosítása érdekében. A hulladékká vált alkatrészek (beleértve az akkumulátorokat) elkülönített gyűjtése és újrahasznosítása segít megővni természetes erőforrásainkat, és az újrahasznosításra az emberi egészséget és a környezetet kímélve kerülhet sor. A hulladékká vált alkatrészek háztartási hulladékként való ártalmatlanítása (ilyen például az elégetés vagy a hulladéklerakóban történő elhelyezés) káros hatással lehet a környezetre és az emberi egészségre. További tájékoztatásért kérjük, forduljon a helyi önkormányzathoz, a háztartási hulladék gyűjtéséért felelős helyi szolgáltatóhoz vagy ahhoz az üzlethez, ahol megvásárolta a terméket. A készülék helyi importőre a helyi rendelkezésekkel összhangban biztosítja a helyi kijelölt gyűjtőhelyekre visszavitt, hulladékká vált alkatrészek kezelésének és újrahasznosításának finanszírozását.

TÁJÉKOZTATÓ AZ AKKUMULÁTOR KISZERELÉSÉHEZ (ÁRTALMATLANÍTÁS VAGY ÚJRAHASZNOSÍTÁS CÉLJÁBÓL)

A felhasználó nem szerelheti ki az akkumulátort. Az akkumulátort csak hatósági engedéllyel rendelkező hulladékkezelő szerelheti ki biztonságosan a termék élettartamának lejártakor az alábbi útmutató szerint.

IQOS ILUMA ONE™ készülék:

1. lépés A készüléket csak teljesen lemerült állapotban szabad szétszerelni.
2. lépés Távolítsa el a töltőtok borítását és a készülék alján levő csavarokat.
3. lépés Csúsztassa ki a belső szerkezetet a foglalatból.
4. lépés Csavarozza ki a csavarokat az USB-konzolból, és emelje ki a hajlékony nyomtatott áramköri kártyát.
5. lépés Csatlakoztassa le és emelje ki az akkumulátor csatlakozóját.
6. lépés Egy széles, tompa eszközzel válassza le az akkumulátort a ragasztott felületről, és nyomja ki a motorkeret mögötti nyílásból.
7. lépés Az akkumulátort ártalmatlanítsa a helyi előírások szerint.

Az előírásoknak való megfelelés

A Philip Morris Products S.A. ezennel kijelenti, hogy az IQOS ILUMA ONE™ készülék megfelel a 2014/53/EU irányelv alapvető követelményeinek és egyéb vonatkozó rendelkezéseinek. A hivatalos megfelelőségi nyilatkozat az alábbi weboldalon érhető el: www.pmi.com/declarationofconformity

Az IQOS ILUMA ONE™ készülék a 2,402 – 2,480 GHz frekvenciasávban működik, a rádiófrekvencia maximális kimenő teljesítménye: 10,0 dBm.

Ez a készülék megfelel a rádiófrekvenciás kitettségi értékeket előíró rendelkezéseknek. A hordozható expozíciós körülmények közötti használatot az EN 62311:2008-as szabvány szerint értékelték.

A tervezést és gyártást a Philip Morris Products S.A. felügyeli, cím: Quai Jeanrenaud 3, 2000 Neuchâtel, Switzerland

EGT-importőr: Philip Morris Magyarország Kft. (1085 Budapest, Kálvin tér 12.)



A Bluetooth® szóvédjegy és logók a Bluetooth SIG, Inc. tulajdonában álló bejegyzett védjegyek, és ezen jelek mindennemű használata a Philip Morris Products S.A. és leányvállalatai számára hivatalosan engedélyezett. A többi védjegy és kereskedelmi név a saját tulajdonosaik tulajdona.

Az IQOS ILUMA ONE™ készülék firmware-licencéről további részletek a www.iqos.com weboldalon található.